

# Cómo liberar aves enganchadas en anzuelos



## 1 Subir el ave a bordo



Parar o aminorar velocidad del barco y subir el ave con un salabre, evitar tirar del sedal.

## Material necesario



## 2 Manejar el ave con precaución

### Ave pequeña

Sujetar el ave con ambas manos, recogiendo las alas y presionando ligeramente.



### Ave mediana

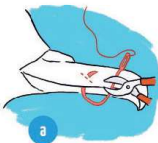
Con una mano sujetar la parte alta del cuello con firmeza pero sin apretar; recoger las puntas de las alas, cola y patas con la otra.

**Ave grande**  
Envolver con una toalla recogiendo las alas. Sujetar el cuello por detrás.

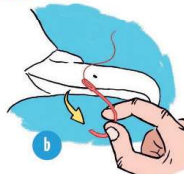


Introducir el ave en una bolsa de tela, manteniendo las alas plegadas y con la cabeza fuera, facilita la retirada del anzuelo

## 3 Retirar el anzuelo



Cortar la punta usando alicates. Si no es posible, cortar el otro extremo.




Sacar el anzuelo con la mano o usando alicates.



Si ha tragado el anzuelo no intentar extraerlo; cortar el sedal lo más cerca posible del pico.

## 4 Liberar el ave



Si está en mal estado, mantenerla en una caja ventilada o en un lugar tranquilo, hasta que se muestre alerta o esté levantada.



Liberar el ave a nivel del agua o desde un costado del barco a barlovento.

Informa de la captura en la app **BYCATCH** o [seo@seo.org](mailto:seo@seo.org)



**BYCATCH**

Si tiene anillo o cualquier tipo de marca, ¡comunicanos su inscripción!

Si no se recupera, llamar al **112**

